

# FUSION

V and VL are values only for calculation

V und VL sind Werte nur für die Berechnung - V o VL son trabajos que sirven solo para el cálculo  
- V et VL sont des valeurs à des fins de calcul uniquement.

$$V1 = HA - 37$$

$$V2 = V1 - (13 \times 5)$$

$$S = V2 / 5$$

$$V1 = HA - 37$$

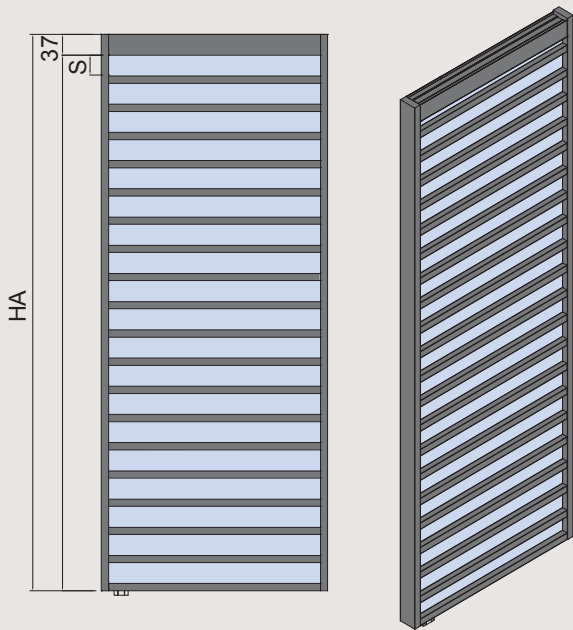
$$V2 = V1 - (13 \times 5)$$

$$S = V2 / 5$$

$$VL = LA - 39$$

## MY METALGLAS

Configure your panel to calculate the cross profiles  
Konfigurieren Sie Ihre Tür und berechnen Sie automatisch die Querprofile  
Componga su puerta para cuantificar los travesaños por encargo  
Composez votre porte pour quantifier les traverses à commander



$$V1 = HA - 37$$

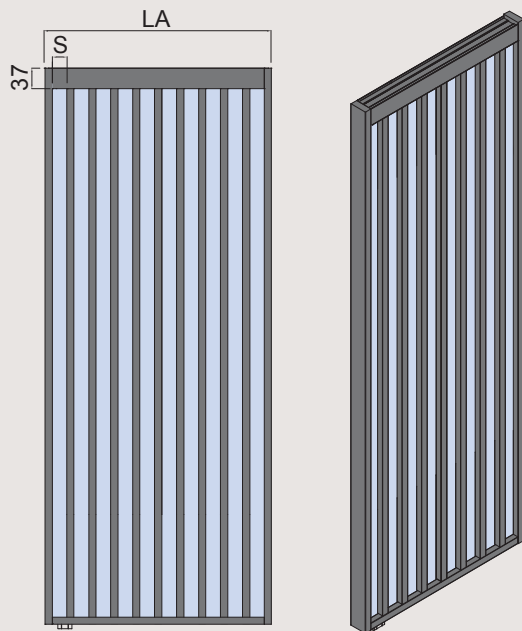
$$V2 = V1 - (13 \times N)$$

$$S = V2 / N$$

N = N° cross profiles - N° Querprofile - Número de transversales - N° de traveses



PLEASE NOTE: do not consider the first profile of 37 mm  
 Hinweise: erstes Profil von 37 mm nicht berücksichtigen  
 TENGA EN CUENTA: los primeros 37 mm de recorrido no cuentan  
 NOTE: la première traverse de 37 mm ne compte pas.



$$VL = LA - (13 \times N)$$

$$S = VL / (N - 1)$$

N = N° vertical profiles - N° Vertikalleisten - Número de verticales - N° de moulures verticales



#### MY METALGLAS

Configure your panel to calculate the cross profiles  
 Konfigurieren Sie Ihre Tür und berechnen Sie automatisch die Querprofile  
 Componga su puerta para cuantificar los travesaños por encargo  
 Composez votre porte pour quantifier les traverses à commander

# FUSION

VERSION FOR POCKET SLIDING DOOR (POCKET SYSTEM NOT INCLUDED) - VERSION FÜR IN DER WAND LAUFENDE TÜREN (KASTENRAHMENSYSTEM NICHT EINSCHL.) - VERSIÓN PARA PUERTAS CORREDERAS EMPOTRADAS (CONTRAMARCO NO INCLUIDO) - VERSION POUR PORTE COULISSANTE A GALANDAGE (CHÂSSIS NON INCLUS)



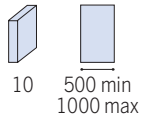
## MY METALGLAS

Configure your panel to calculate the cross profiles  
Konfigurieren Sie Ihre Tür und berechnen Sie automatisch die Querprofile  
Componga su puerta para cuantificar los travesaños por encargo  
Composez votre porte pour quantifier les traverses à commander

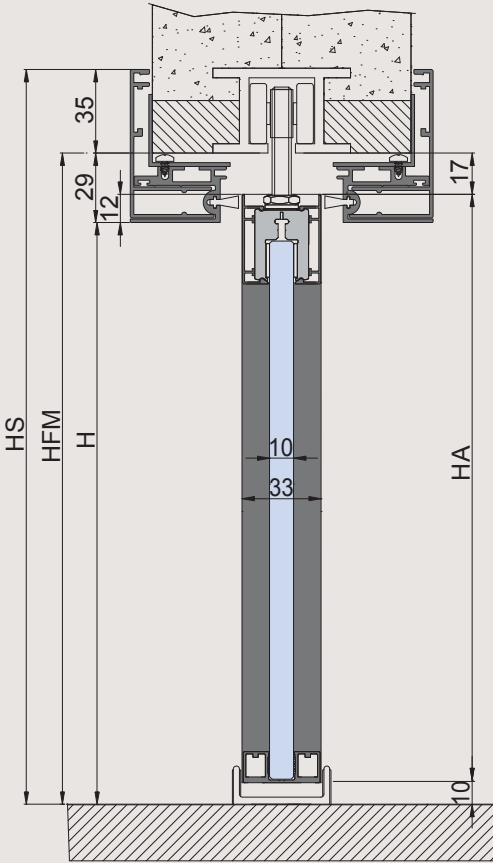
Anta / Door / Tür **FUS + TS-04 / TS-03**

Max 80 kg

Soft-close -



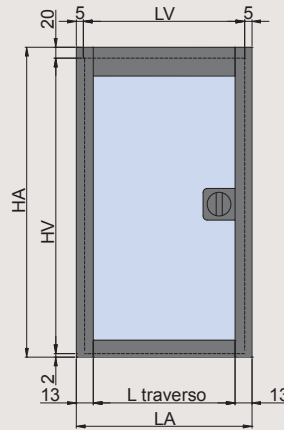
### TS-04



$$\begin{aligned} HA &= HFM - 27 \\ HS &= HFM + 35 \\ HV &= HA - 22 \end{aligned}$$

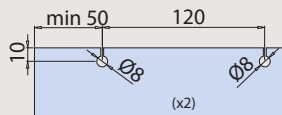
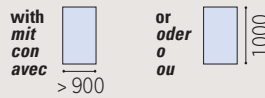
xme596e

### Framed door "Fusion" Gerahmte Tür "Fusion" Puerta enmarcada "Fusion" Porte à cadre "Fusion"

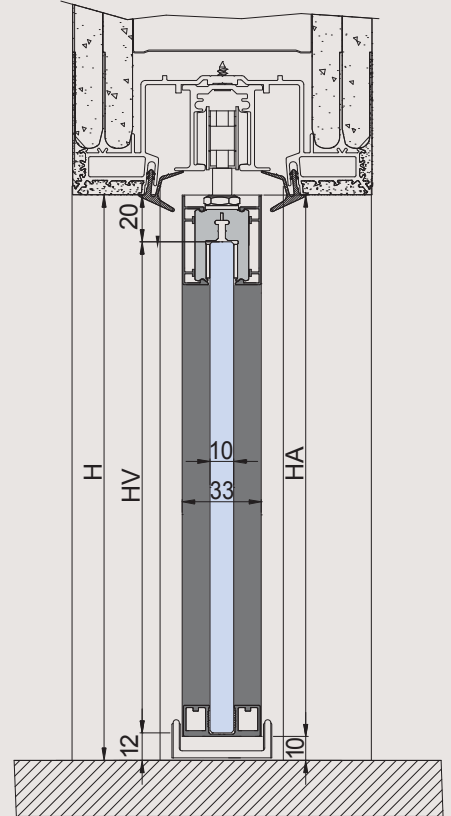


L horizontal profile = LA - 26  
L Horizontalprofil  
L perfil horizontal  
L profil horizontal

Glass preparation mandatory  
Glasbearbeitung erforderlich  
Procesamiento obligatorio del vidrio  
Traitement obligatoire du verre

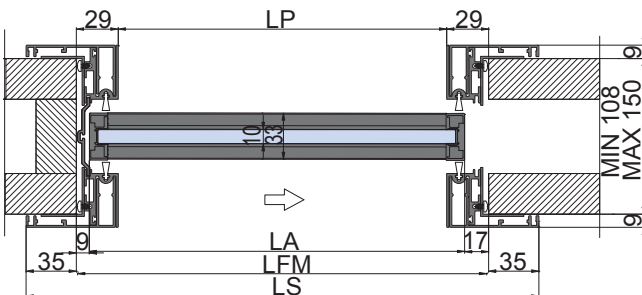


### TS-03



$$\begin{aligned} HA &= H - 10 \\ HV &= HA - 22 \end{aligned}$$

xme596d



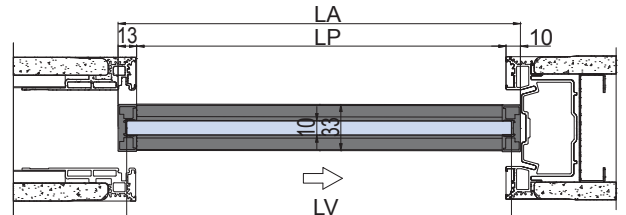
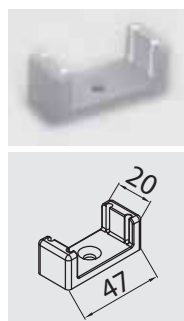
$$\begin{aligned} LA &= LFM - 28 \\ LS &= LFM + 70 \\ LV &= LA - 10 \end{aligned}$$

### TS-04

Aluminium frame for flush pocket sliding door  
Aluzarge für Schiebetüren in der Wand laufend  
Marco de aluminio para puerta corredera empotrable  
Encadrement alu pour porte coulissante a galandage

### FUS-TS12

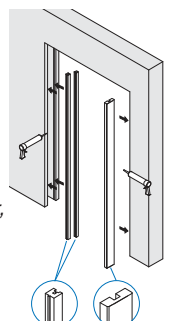
Floor guide for FUSION panel with pocket system  
Bodenführung für FUSION tür mit kastensystem  
Guía al suelo para puerta FUSION con contramarco  
Guide au sol pour porte FUSION avec châssis



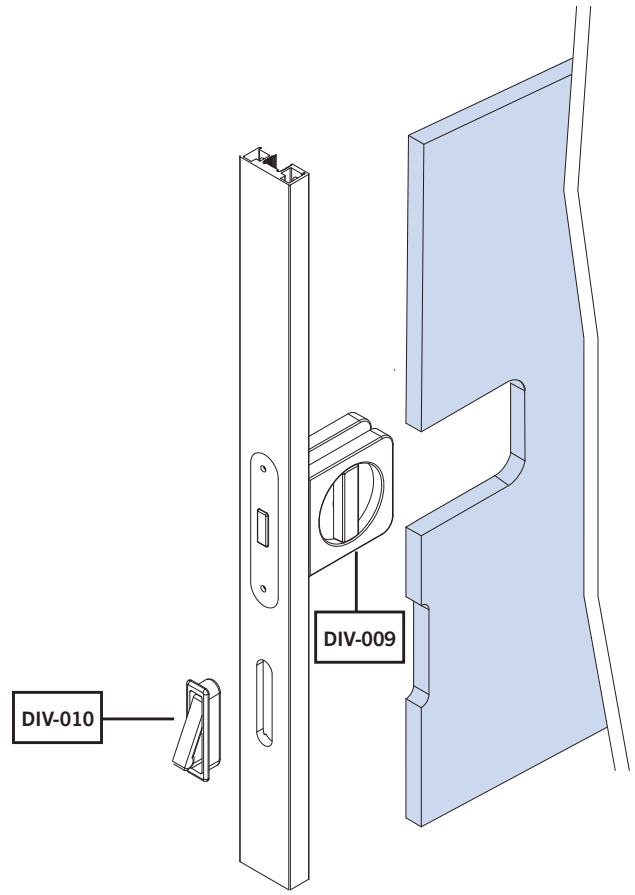
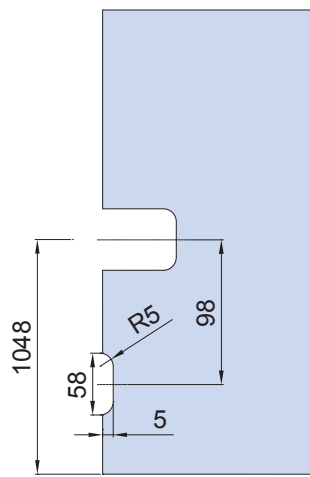
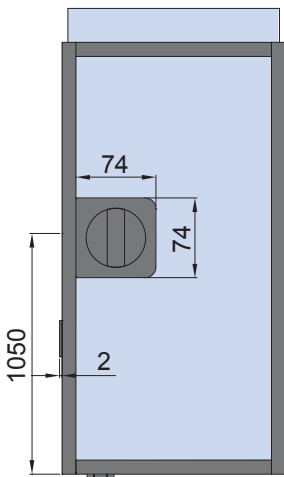
$$\begin{aligned} LA &= LP + 23 \\ LV &= LA - 10 \end{aligned}$$

### TS-03

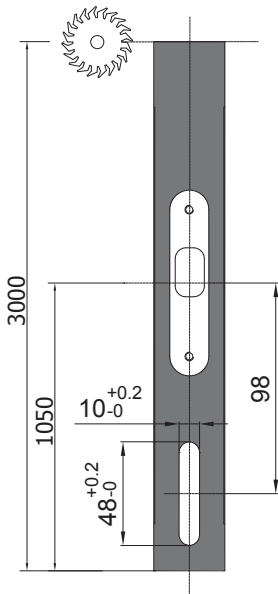
Wooden profiles, paintable by customer, for flush pocket sliding doors systems (not supplied)  
Holz Profile, lackierbar, für in der Wand laufende Türen mit Kastenrahmensystem (nicht einschl.)  
Perfiles de madera que el cliente puede pintar, para puerta corredera retráctil (no Incluida)  
Profils en bois pouvant être peints par le client, pour porte coulissante a galandage (non Inclus)



Glass preparation for lock DIV-009 and pull-lever DIV-010  
 Glasbearbeitung für Schloss DIV-009 und Stirngriff DIV-010  
 Preparación del vidrio para cerradura DIV-009 y manilla de arrastre DIV-010  
 Préparation du verre pour serrure DIV-009 et garniture d'entraînement DIV-010

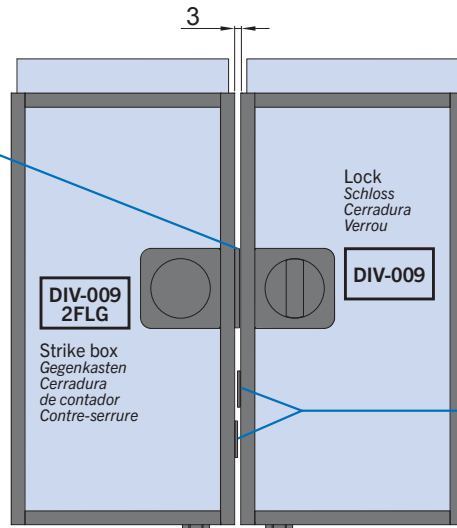


Profile preparation for pull-lever DIV-010  
 Profilbearbeitung für Stirngriff DIV-010  
 Maquila de perfiles para manilla de arrastre DIV-010  
 Usinage de profil pour garniture d'entraînement DIV-010



PLEASE NOTE: double pocket sliding doors  
 ACHTUNG: 2-Flügelige Schiebetüren in der Wand laufend  
 TENGA EN CUENTA: puerta corredera doble empotrada  
 VEUILLEZ NOTER: porte coulissante double a galandage

Strike box front-plate  
 not recessed  
 Gegenkasten Stulp  
 nicht versenkt  
 Contraplaca contracerradura  
 no empotrada  
 Contre-plaque contre serrure pas  
 encastré



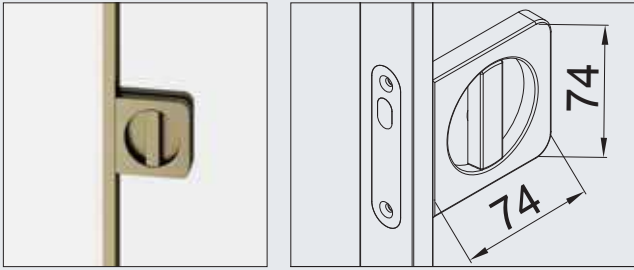
Pull-levers not on  
 same level for correct  
 locking  
 Stirngriffe nicht auf  
 gleicher Ebene um Schloss  
 zu Schliessen  
 Manillas de arrastre no  
 al mismo nivel para un  
 bloqueo correcto  
 Garnitures d'entraînement  
 pas au même niveau pour  
 un verrouillage correct

xme595r



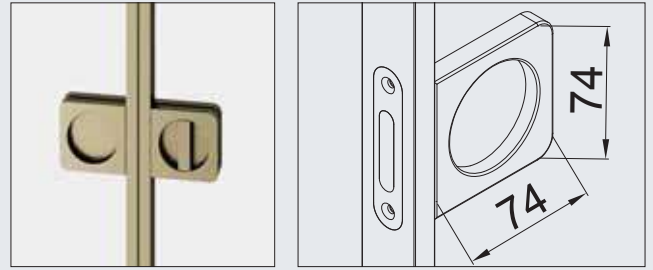
**DIV-009**

Lock - Schloss - Cerradura - Verrou



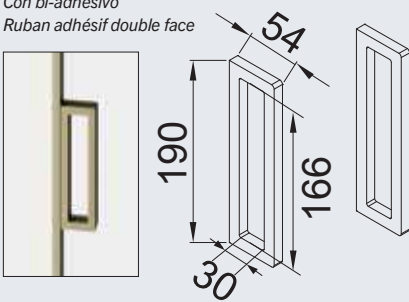
**DIV-009 2FLG**

Strike box - Gegenkasten - Cerradura y Contra Cerradura - Contre-serrure



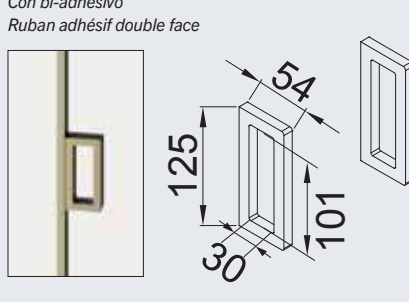
**DIV-008**

with double-sided adhesive  
Selbstklebend  
Con bi-adhesivo  
Ruban adhésif double face



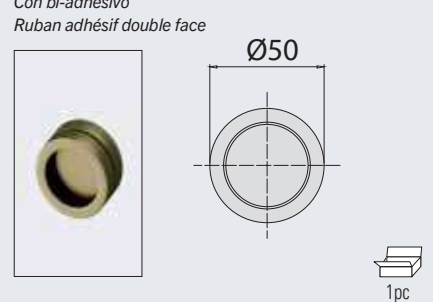
**DIV-007**

with double-sided adhesive  
Selbstklebend  
Con bi-adhesivo  
Ruban adhésif double face



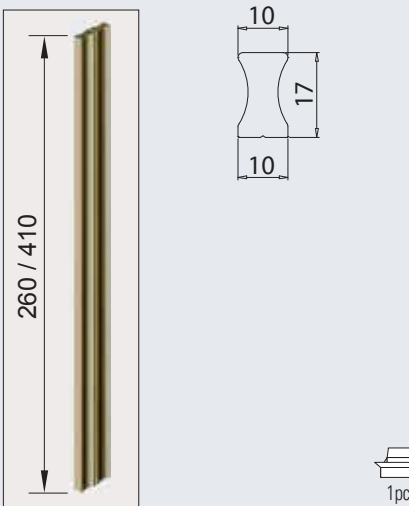
**V-532-INC**

with double-sided adhesive  
Selbstklebend  
Con bi-adhesivo  
Ruban adhésif double face

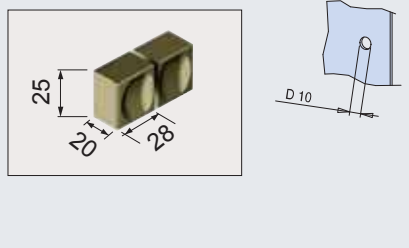


**POR-0408**

with double-sided adhesive  
Selbstklebend  
Con bi-adhesivo  
Ruban adhésif double face



**B-196**



**DIV-010 CP-CR-IXE**

Preparations see page 82  
Bearbeitungen siehe Seite 82  
Maquila de perfiles ver pagina 82  
Usinage de profil voir la page 82



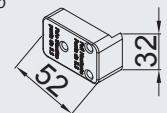
**DIV-012**

Floor guide grey plastic  
Bodenführung graue Kunststoff  
Guía al suelo plástico gris  
Guide au sol plastique gris



**DIV-01**

Template for drilling the profiles  
Schablone für das Bohren der Profilen  
Plantilla de perforado  
Gabarit de perçage



FINISHES - OBERFLÄCHEN - ACABADO - FINITION

XO



BC




BS



AN



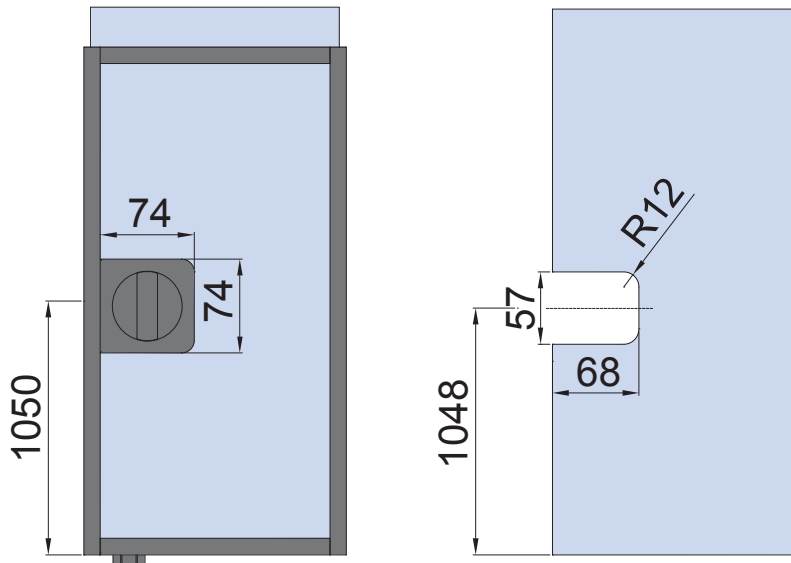
BI



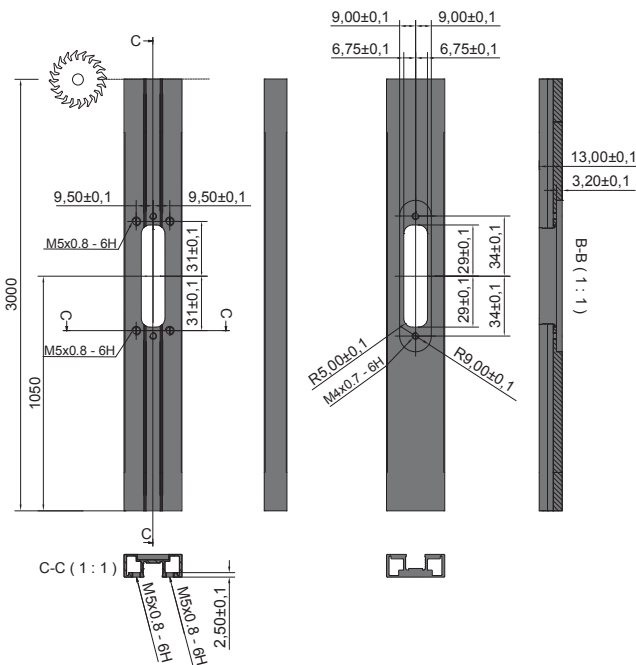
NO



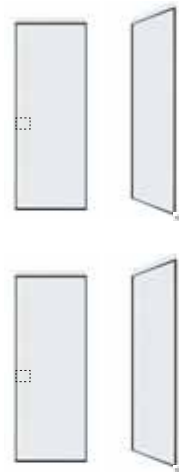
Glass preparation for lock DIV-009 and strike box DIV-009 2FLG  
 Glasbearbeitung für Schloss DIV-009 und Gegenkasten DIV-009 2FLG  
 Preparación del vidrio para cerradura DIV-009 y contracerradura DIV-009 2FLG  
 Préparation du verre pour serrure DIV-009 et contre serrure DIV-009 2FLG



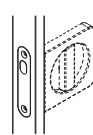
Profile preparation for lock DIV-009  
 Profilbearbeitung für Schloss DIV-009  
 Maquila de perfiles para cerradura DIV-009  
 Usinage de profil pour serrure DIV-009



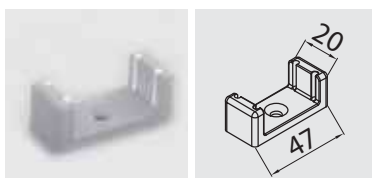
Profiles for aluminium panel with machining for lock / strike box  
 Flügelrahmen mit Bearbeitung für Schloss / Gegenkasten  
 Puerta enmarcada con maquila para cerradura / contracerradura  
 Porte à cadre avec usinage pour serrure / contre serrure



|                     |                |  |
|---------------------|----------------|--|
| <b>DIV:</b>         |                |  |
| <b>DIV-SER-995</b>  | 995 x 2980 mm  |  |
| <b>DIV-SER-1495</b> | 1495 x 2980 mm |  |
| <b>FUSION:</b>      |                |  |
| <b>FUS-SER-995</b>  | 995 x 2980 mm  |  |
| <b>FUS-SER-1495</b> | 1495 x 2980 mm |  |



With preparation for lock DIV-009 or strike box DIV-009 2FLG (not included)  
 Mit Vorbereitung für Schloss DIV-009 oder Gegenkasten DIV-009 2FLG (nicht enthalten)  
 Con maquila para cerradura DIV-009 o contracerradura DIV-009 2FLG (no incluido)  
 Avec usinage pour serrure DIV-009 ou contre serrure DIV-009 2FLG (non inclus)



**FUS-TS12**  
 Floor guide for FUSION panel with pocket system  
 Bodenführung für FUSION tür mit kastensystem  
 Guía al suelo para puerta FUSION con contramarco  
 Guide au sol pour porte FUSION avec châssis

**LAV-DIV-010**

Glass preparation for pull-lever DIV-010

Glasbearbeitung für Stirngriff DIV-010

Preparación del vidrio para manilla de arrastre DIV-010

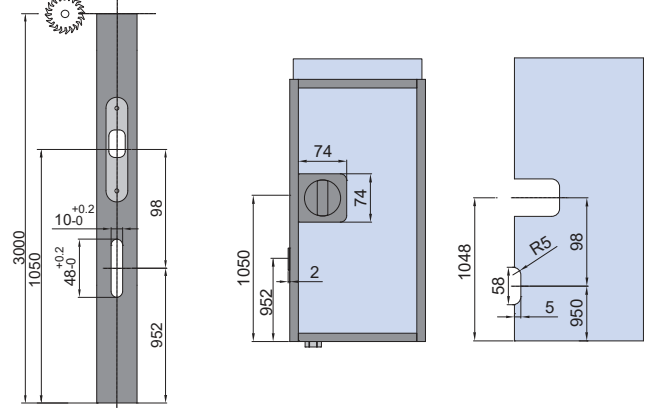
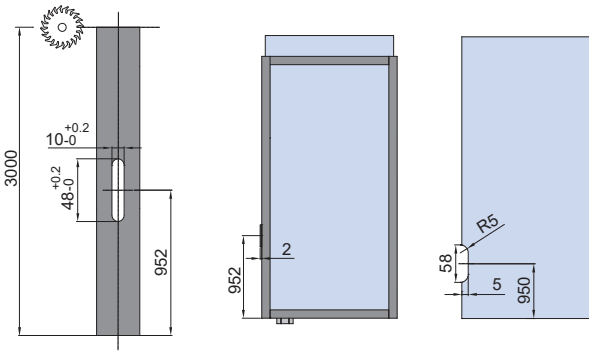
Préparation du verre pour garniture d'entraînement DIV-010

Glass preparation for lock DIV-009 and pull-lever DIV-010

Glasbearbeitung für Schloss DIV-009 und Stirngriff DIV-010

Preparación del vidrio para cerradura DIV-009 y manilla de arrastre DIV-010

Préparation du verre pour serrure DIV-009 et garniture d'entraînement DIV-010



**LAV-DIV-010-2FLG**

PLEASE NOTE:

double pocket sliding door

ACHTUNG:

2-Flügelige Schiebetüren

in der Wand laufend

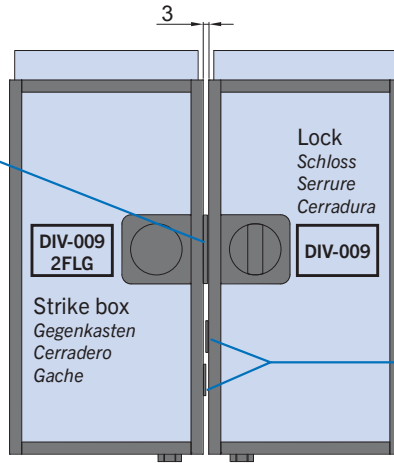
TENGA EN CUENTA:

Puerta corredera de doble

A NOTER:

Double porte coulissante

Strike box front-plate  
not recessed  
Gegenkasten Stulp  
nicht versenkt  
Placa frontal del cerradero  
sin empotrar  
Gache en applique  
Non encastré



Pull-levers not on same level for correct locking  
Stirngriffe nicht auf gleicher Ebene um Schloss zu Schliessen  
Las levas para halar no estan en el mismo nivel para un cierre correcto  
Les mécanismes de fermeture ne sont pas au même niveau pour un verrouillage correct.

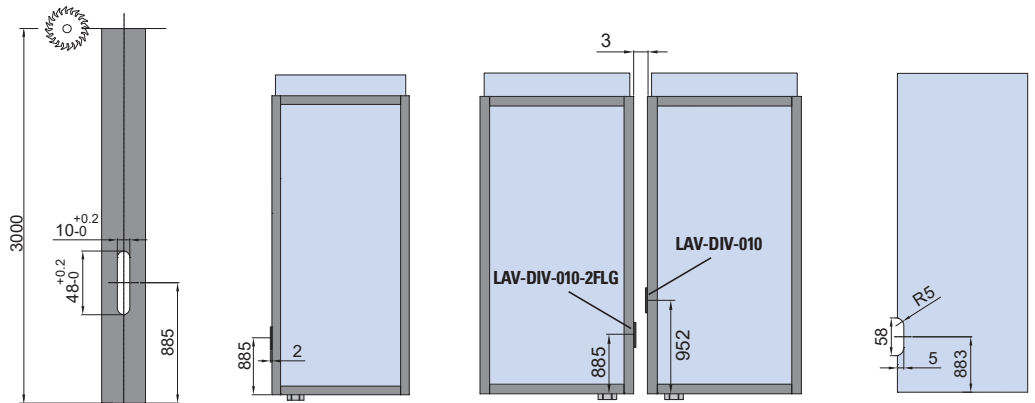
Glass preparation for pull-lever DIV-010

Glasbearbeitung für Stirngriff DIV-010

Preparación del vidrio para manilla de arrastre DIV-010

Préparation du verre pour garniture d'entraînement DIV-010

DIV-010



Glass preparation for lock DIV-009 and pull-lever DIV-010

Glasbearbeitung für Schloss DIV-009 und Stirngriff DIV-010

Preparación del vidrio para para cerradura DIV-009 y para manilla de arrastre DIV-010

Préparation du verre pour contre serrure DIV-009 et pour garniture d'entraînement DIV-010

DIV-010

